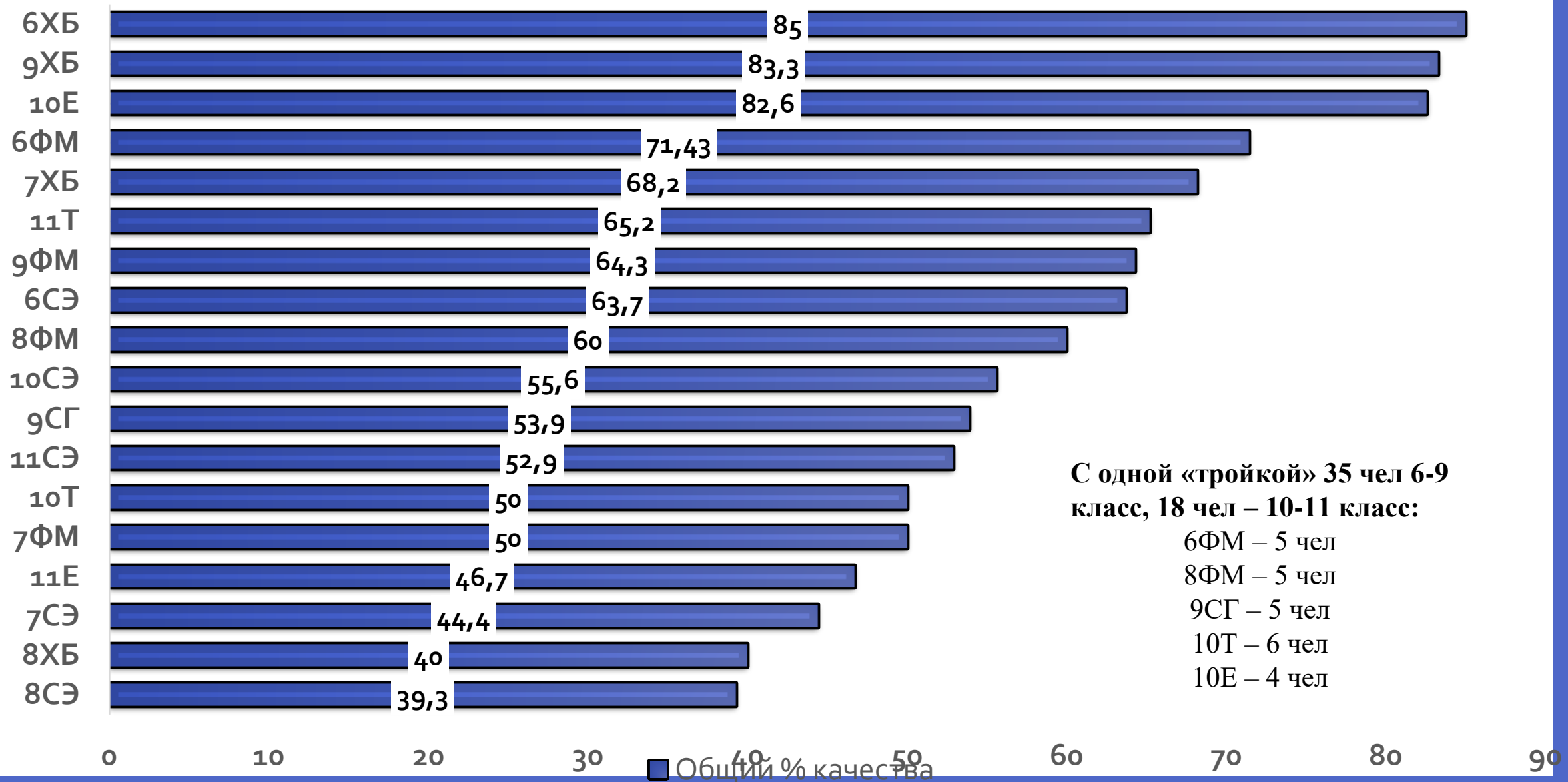


АНАЛИЗ И ОЦЕНКА КАЧЕСТВА ПОДГОТОВКИ УЧАЩИХСЯ, ОБЪЕКТИВНОСТЬ РЕЗУЛЬТАТОВ



	2020-2021	2021-2022	2022-2023	2023-2024
Общий показатель	100 64,6%	100 58,38	100 60%	100 59,7%
6-9 классы	61%	59,9%	60%	59,23%
Кол-во отличников	31	28	22	18
10-11 классы	71%	55,7%	60%	60,8%
Кол-во отличников	28	16	21	20
отличников	17	7	7	17
	медалистов	медалистов	медалистов	медалистов
				11 – золото
				6 - серебро

Рейтинг классов по качеству обученности по итогам 2023-2024 учебного года



Итоги ВПР в 6 классе

Предмет	Класс	Качество 2023-2024 уг	Качество по итогам ВПР	Учитель
Русский язык	6ФМ	90,5	84	Кузнецова Е.В.
	6ХБ	95	65	Кулик Т.В.
	6СЭ	78,9	63	Кузнецова Е.В.
Математика	6ФМ	90,5	70%	Яковчук И.А.
	6ХБ	90	53%	Макарцева Н.С.
	6СЭ	73,7	47%	Макарцева Н.С.
Биология	6ФМ	100	70%	Агейченко Е.О.
История	6ХБ	95	45%	Баевский А.А.
Общество	6ФМ	95,2	100%	Баевский А.А.
	6СЭ	94,7		
География	6ХБ	100	89,5	Бубнова Н.В.
	6СЭ	78,9	61,1	

Итоги ВПР в 7 классе

Предмет	Класс	Качество 2023-2024 уг	Качество по итогам ВПР	Учитель
Русский язык	7ФМ	54,6	40%	Пуговкина М.А.
	7ХБ	81,8	68%	Кулик Т.В.
	7СЭ	66,7	40%	Кулик Т.В.
Математика	7ФМ	63,6	75%	Власова Т.А.
	7ХБ	77,3	54,5%	Рожкова Е.В.
	7СЭ	74,1	54	Макарцева Н.В.
физика	7ХБ	100	72	Рядовкина И.А.
	7СЭ	100	63	
Биология	7ФМ	100	15%	Тюкавкина М.Г.
История	7ХБ	100	60%	Лыкова Л.А.
Общество	7ФМ	95,4	33,3%	Лыкова Л.А.
География	7СЭ	66,7	38,5	Бубнова Н.В.

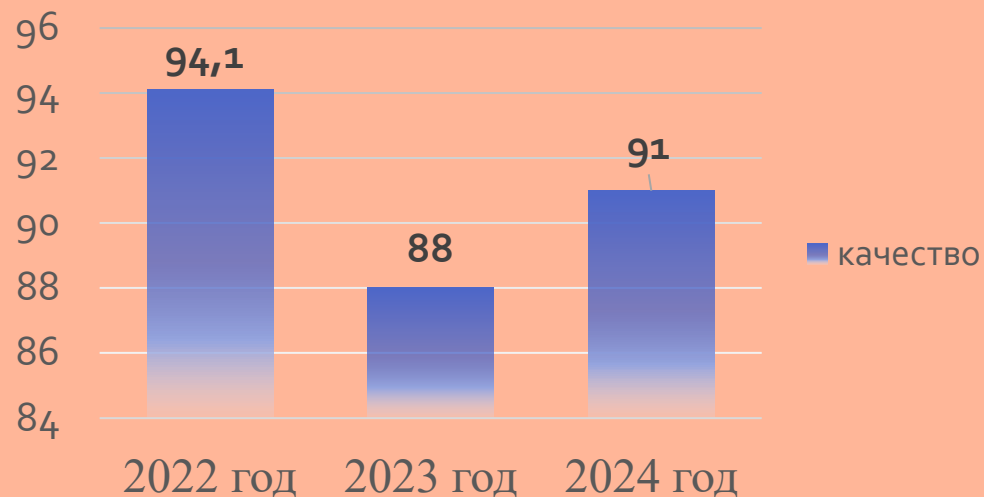
Итоги ВПР в 8 классе

Предмет	Класс	Качество 2023-2024 уг	Качество по итогам ВПР	Учитель
Русский язык	8ФМ	88	83	Кузнецова Е.В.
	8ХБ	72	68	
	8СЭ	46,3	64	Пуговкина М.А.
Математика	8ФМ	68	39	Власова Т.А.
	8ХБ	48	8,3	Рожкова Е.В.
	8СЭ	53,4	25	
Биология	8ФМ	92	58	Агейченко Е.О.
История	8ФМ	92	83,33	Баевский А.А.
Физика	8ХБ	76	37	Баевская И.С.
Общество	8ХБ	100	91,3	Баевский А.А.
География	8СЭ	75	35,7	Бубнова Н.В.
Химия	8СЭ	71,4	100	Браташ С.П.

Основной государственный экзамен

Русский язык (ср. балл 4,46 *)

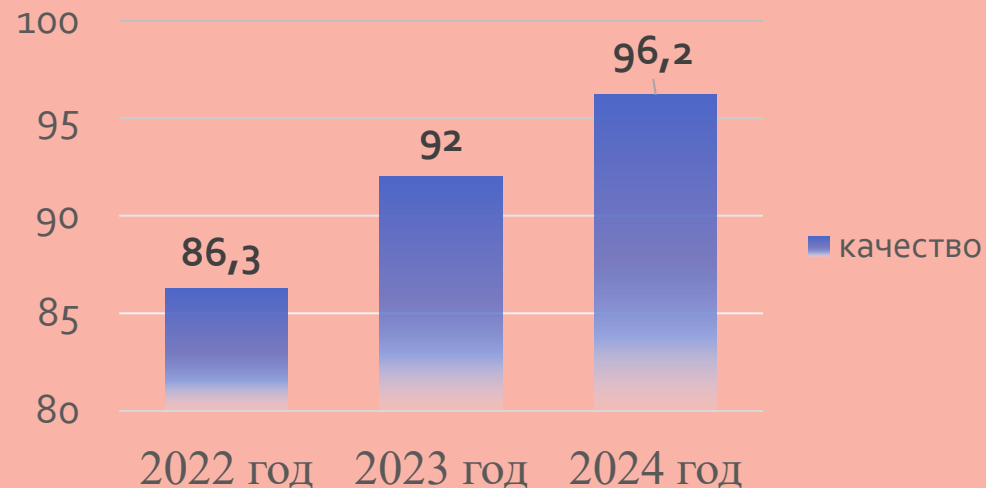
- ▶ Успеваемость – 100%
- ▶ Качество – 91% (город – 52,9%)



9ФМ – 82,1% - Вересова Н.В.
9ХБ – 91,7% - Вересова Н.В.
9СГ – 100% - Кулик Т.В.

Математика (ср. балл 4,18 *)

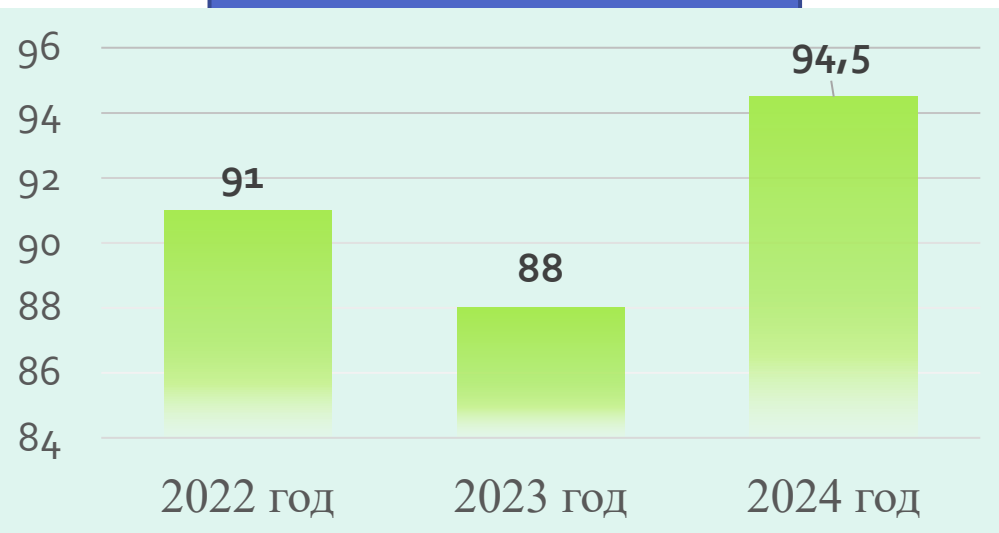
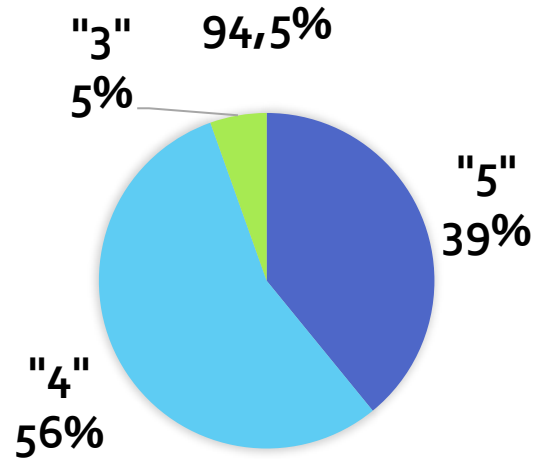
- ▶ Успеваемость – 100%
- ▶ Качество – 96,2% (город – 70,1%)



9ФМ – 100% - Рожкова Е.В.
9ХБ – 100% - Рожкова Е.В.
9СГ – 88,4% - Власова Т.А.

Основной государственный экзамен

КАЧЕСТВО ПО ИТОГАМ ОГЭ –



Физика – 100% (Крячко И.Н.) - *город 74,7 %*

Химия – 100% (Браташ С.П.) - *город 62,1%*

Биология – 100% (Тюкавкина М.Г.) - *город 66%*

География – 100% (Бубнова Н.В.) - *город 78,8%*

Литература – 100% (Кулик Т.В., Вересова Н.В.) - *город 81,3%*

Английский язык – 100% (Исаева Т.В., Арсенюк Е.И.) - *город 82,1%*

Информатика – 97,1% (Кругликова М.Н.) - *город 65,1*

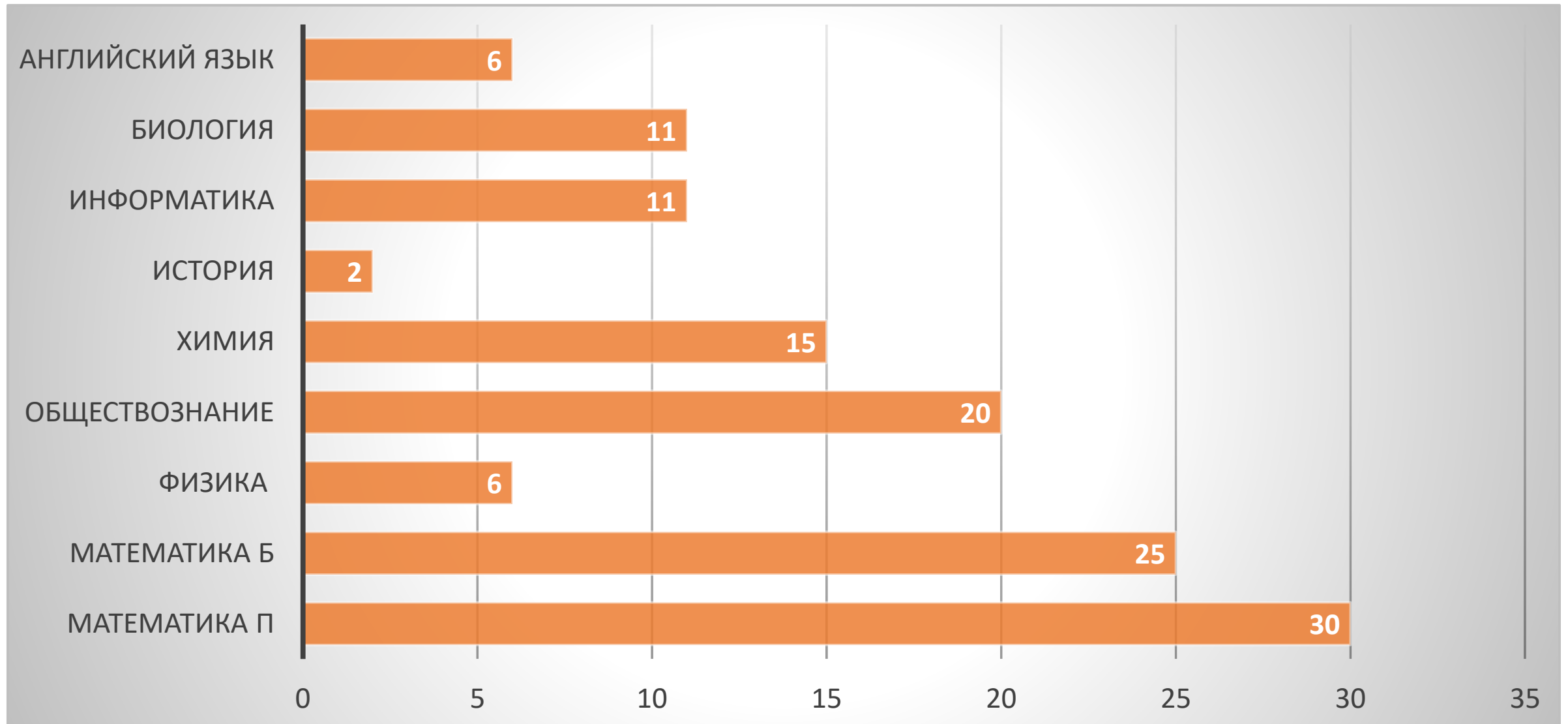
История – 89% (Лапко М.Е.) / *город 58,3%*

Обществознание – 83,3% (Лапко М.Е.) – *город 36,1%*

Аттестаты с отличием за курс основного общего образования

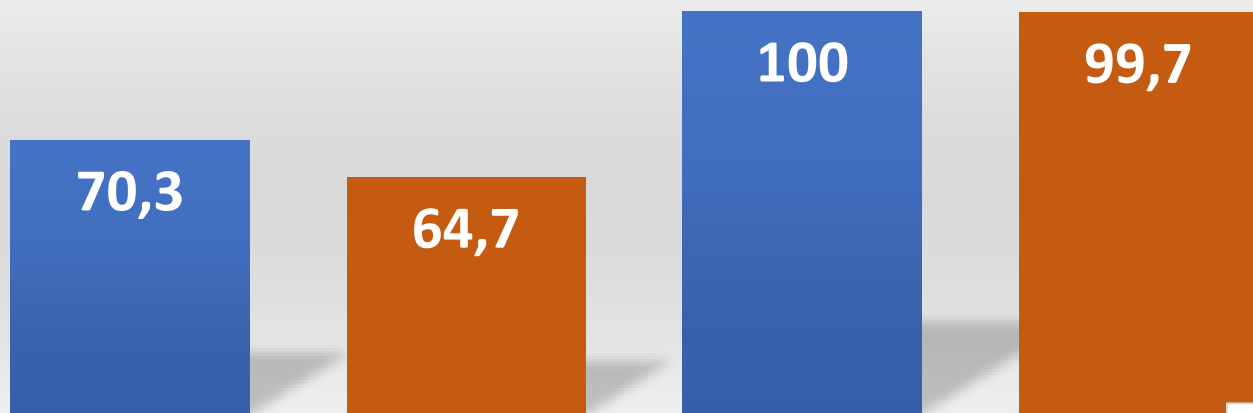
- ❖ Нечаева Александрина, 9ФМ
 - ❖ Сазонов Эдуард, 9ФМ
- ❖ Серебренникова Наталья, 9ФМ
 - ❖ Путевая Елизавета, 9ХБ
- ❖ Подсветова Анастасия, 9ХБ
 - ❖ Ивлева Яна, 9СГ
 - ❖ Пляскина Яна, 9СГ

Единый государственный экзамен



Предмет	Средний балл			Ср.балл город	Успеваемос ть	Усп. город
	2022	2023	2024			
Русский язык	70,3	74,4	68,2*	59 (65) -	100	99,7
Математика II	47,4	62,1	58,0	56,8 (49,1) +	94	97,9
Физика	46,4	53,4	64,2	59 (52,7) +	100	96,6
Информатика	57,9	69,2	55,8	45,2 (48,6) -	73,3	64,4
Химия	63	65,7	68,7*	50,2 (51,9) +	100	75,5
Биология	55,8	54,3	66,1*	45,9 (47,7) -	100	77
Обществознание	65,8	60,6	64,2	51,8 (53,2) +	90	77,2
История	71	64,9	66,5	53,8 (51,9) +	100	83,7
Английский язык	59,4	64,7	79,8*	60,8 (61,8) -	100	92,6
Литература	81	61	-	--- (47,2) -	100	81,8

Русский язык

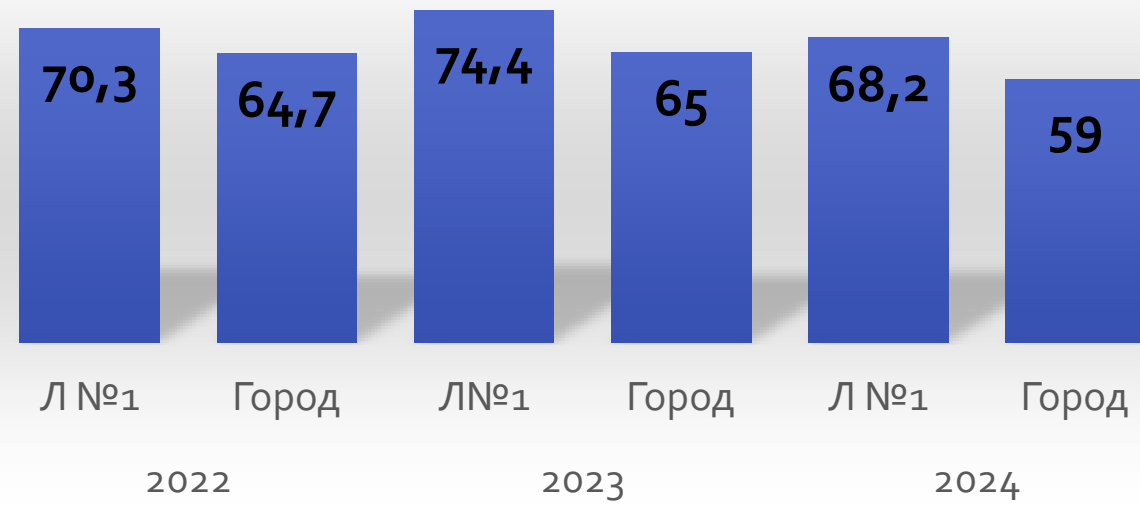


Лицей №1 Усолье-Сибирское Успеваемость Усп. город

Средний тестовый балл Успеваемость

11 Т	69	Пуговкина М.А.
11 Е	67	
11 Г	69	

Русский язык



Л №1 Город Л №1 Город Л №1 Город

2022 2023 2024

Рейтинг по городу (русский язык)

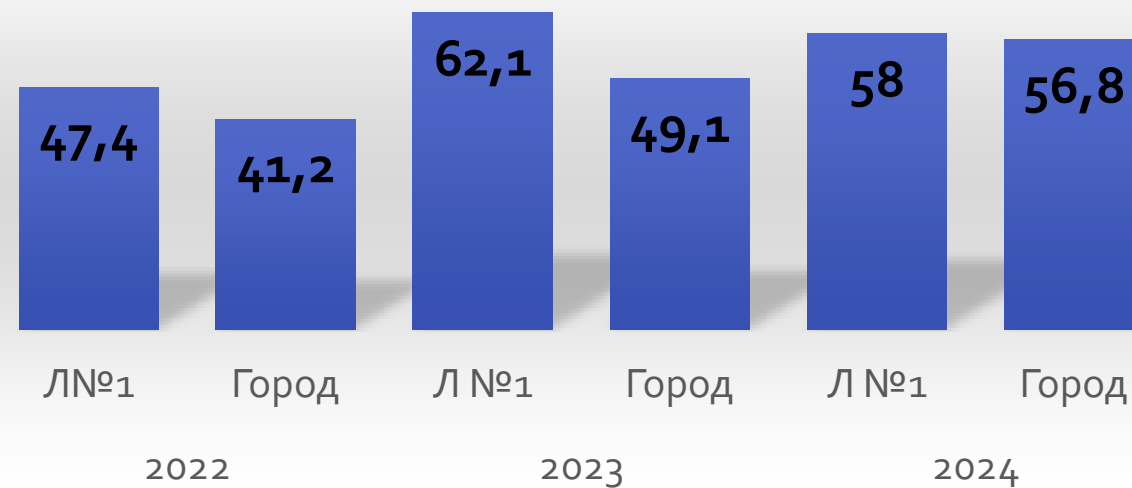
Лицей №1 – 68,2
 Гимназия №9 – 65,6
 Гимназия №1 – 64,3
 СОШ №13 – 57
 СОШ №12 - 57

Математика профильная



11 Т	62	Бутко А.А.
11 Е	53	Яковчук И.А.
11 СЭ	51	Бутко А.А.

Математика профильная

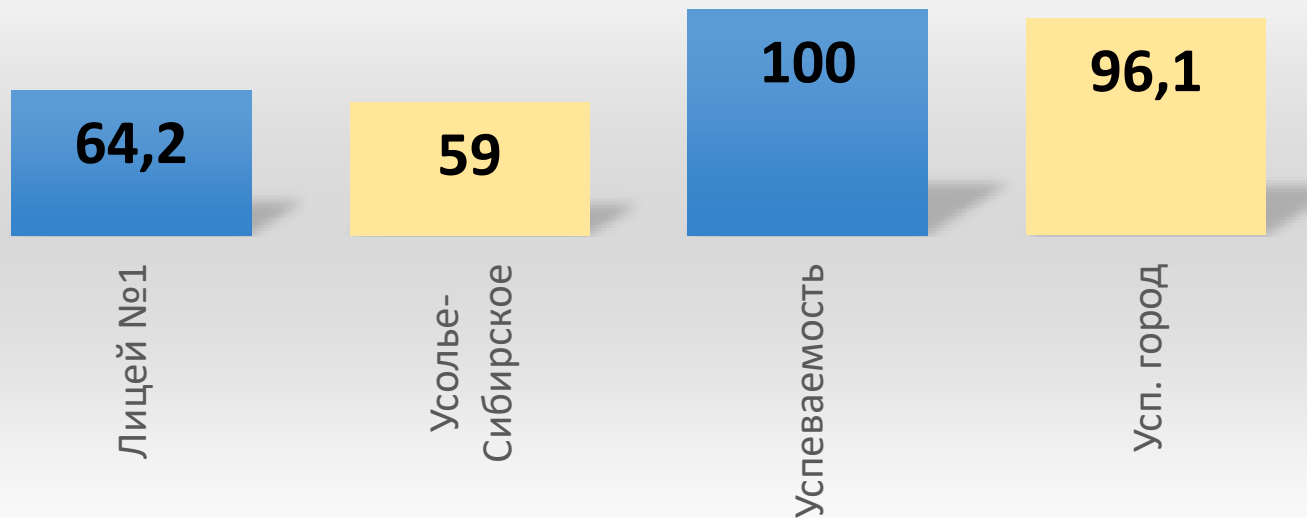


Рейтинг по городу (математика П)

Гимназия №9	67,3
Гимназия №1	66,5
СОШ №13	66,5
Лицей №1	60,9
СОШ №12	59,1

**Математика базовая –
успеваемость и качество – 100%**

Физика



Средний тестовый балл

Успеваемость

11 Т	64,2	Крячко И.Н.
11 Е		
11 Г		

Рейтинг по городу (физика)

Гимназия №9 - 71,9

Гимназия №1 - 71,3

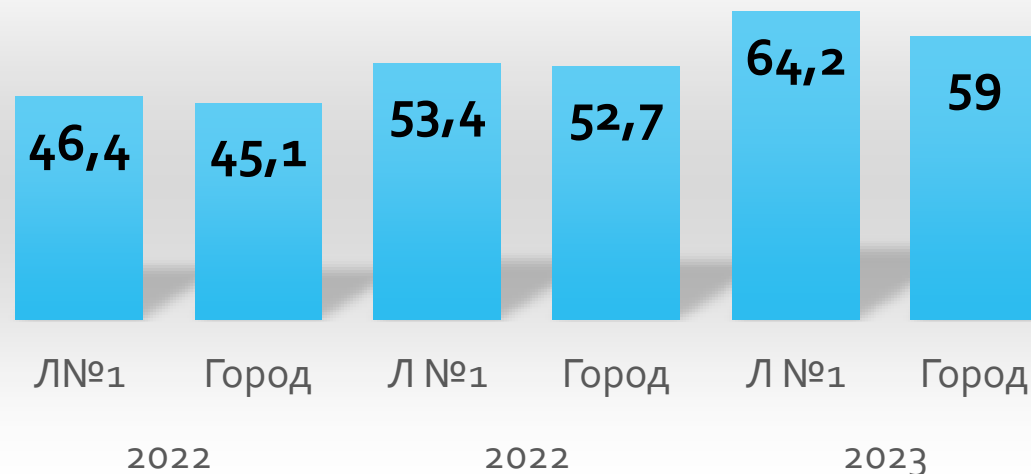
СОШ №13 - 70,3

СОШ №12 - 66,0

Лицей №1 - 64,2

СОШ №3 - 61,4

Физика



Обществознание

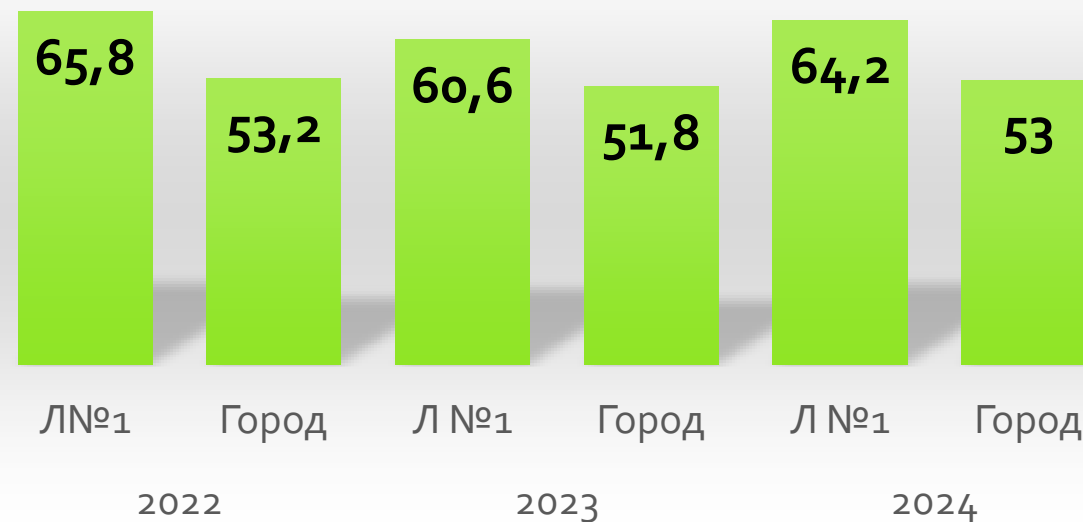


11 Т	63	Баевский А.А.
11 Е		
11 СЭ	65	Баевский А.А.

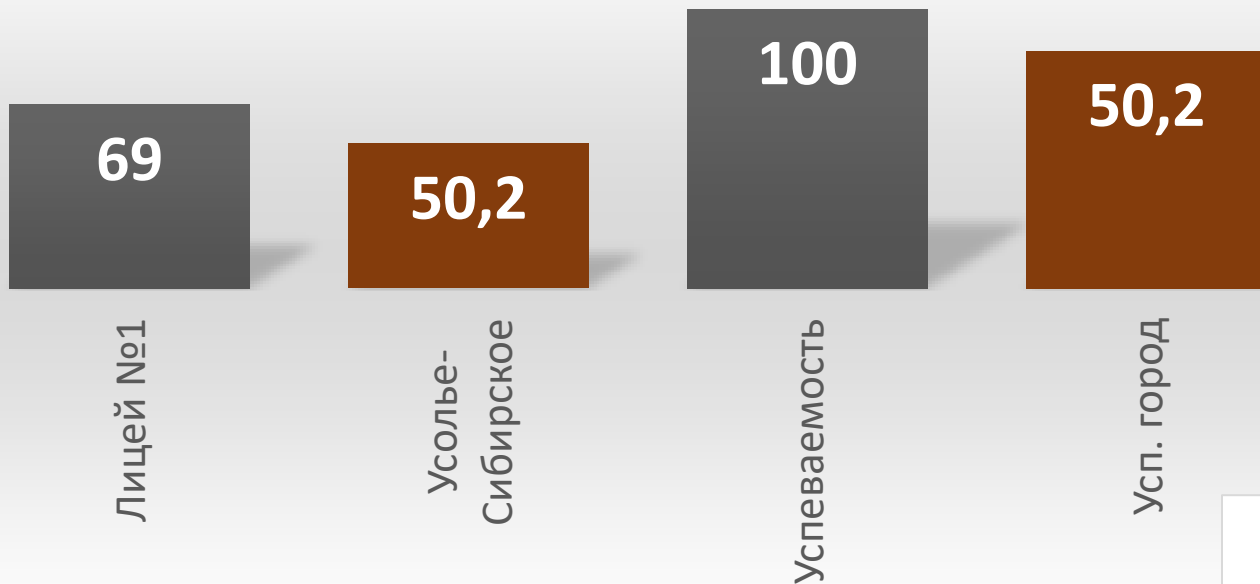
Рейтинг по городу (Обществознание)

СОШ №13	65,9
Лицей №1	64,2
Гимназия №9	56,5
СОШ №12	56,4

Обществознание



Химия



Средний тестовый балл

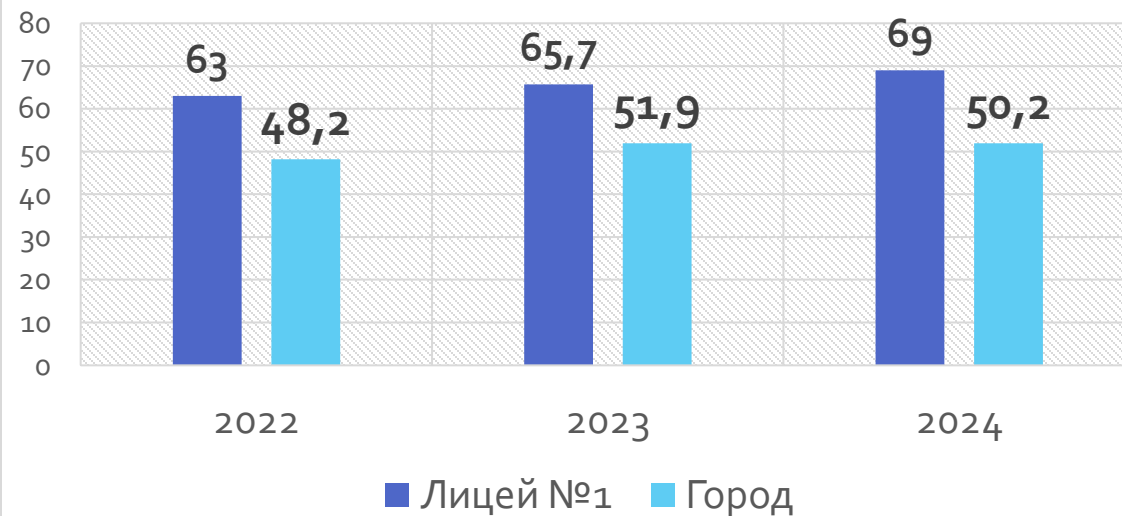
Успеваемость

11 Т		
11 Е	69	Браташ С.П.
11 Г		

Рейтинг по городу (Химия)

Лицей №1	68,7
СОШ №5	68,0
Гимназия №9	60,1
СОШ №12	59,3

Химия



История



11 Т		
11 Е		
11 Г	66	Лапко М.Е.

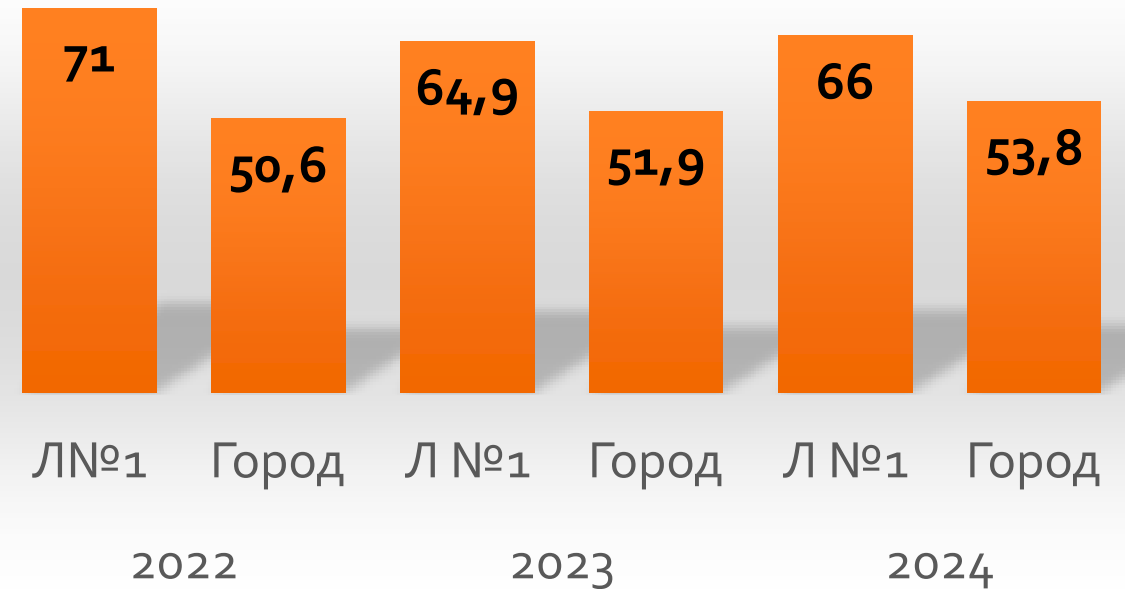
Рейтинг по городу (История)

СОШ №2 76,0

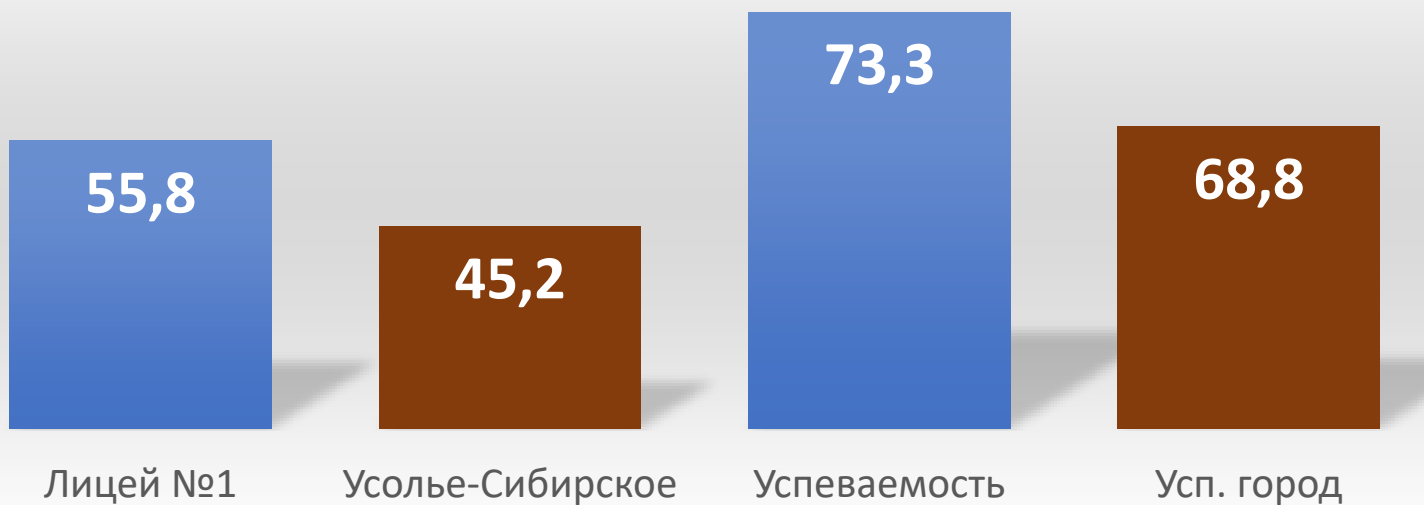
Гимназия №9 70,5

Лицей №1 64,9

СОШ №16 54,0



Информатика



11 Т	58	Кругликова М.Н.
11 Е		
11 Г	27	----

Средний тестовый балл

Успеваемость

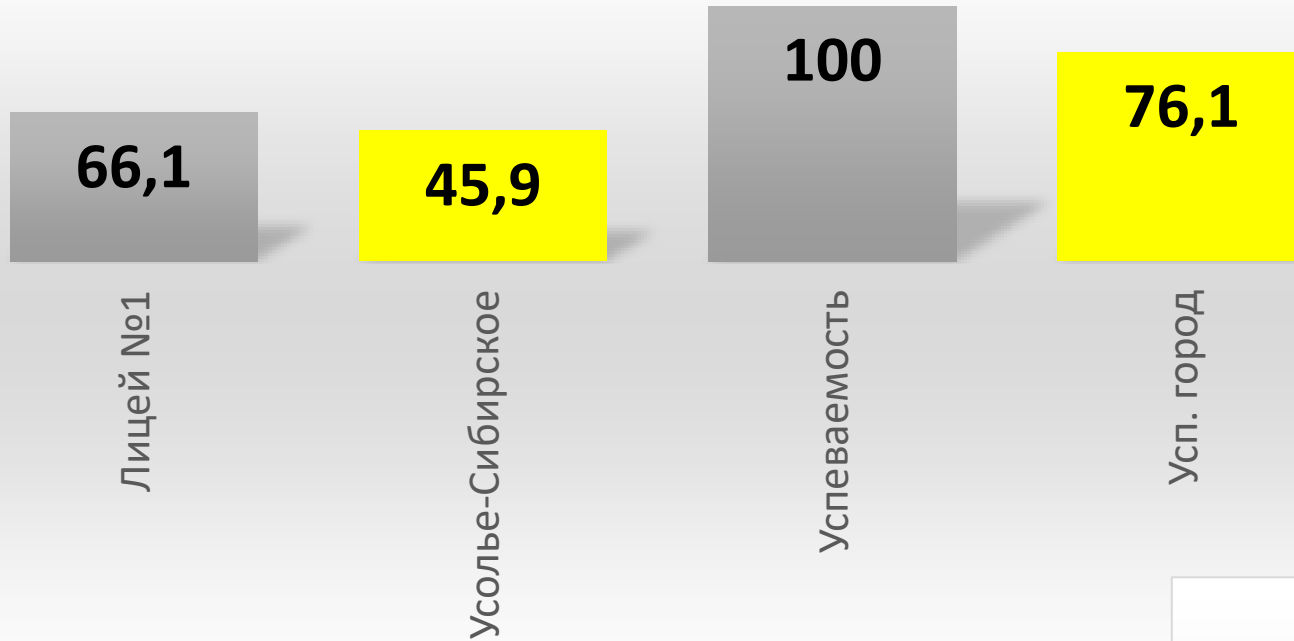
Рейтинг по городу (Информатика)

СОШ №12	64,6
СОШ №13	60,7
Лицей №1	55,8
Гимназия №1	55,8
Гимназия №9	52,1

Информатика



Биология



Средний тестовый балл

Успеваемость

11 Т		
11 Е	66,1	Тюкавкина М.Г.
11 Г		

Рейтинг по городу (Биология)

Лицей №1 66,1

Гимназия №9 56,6

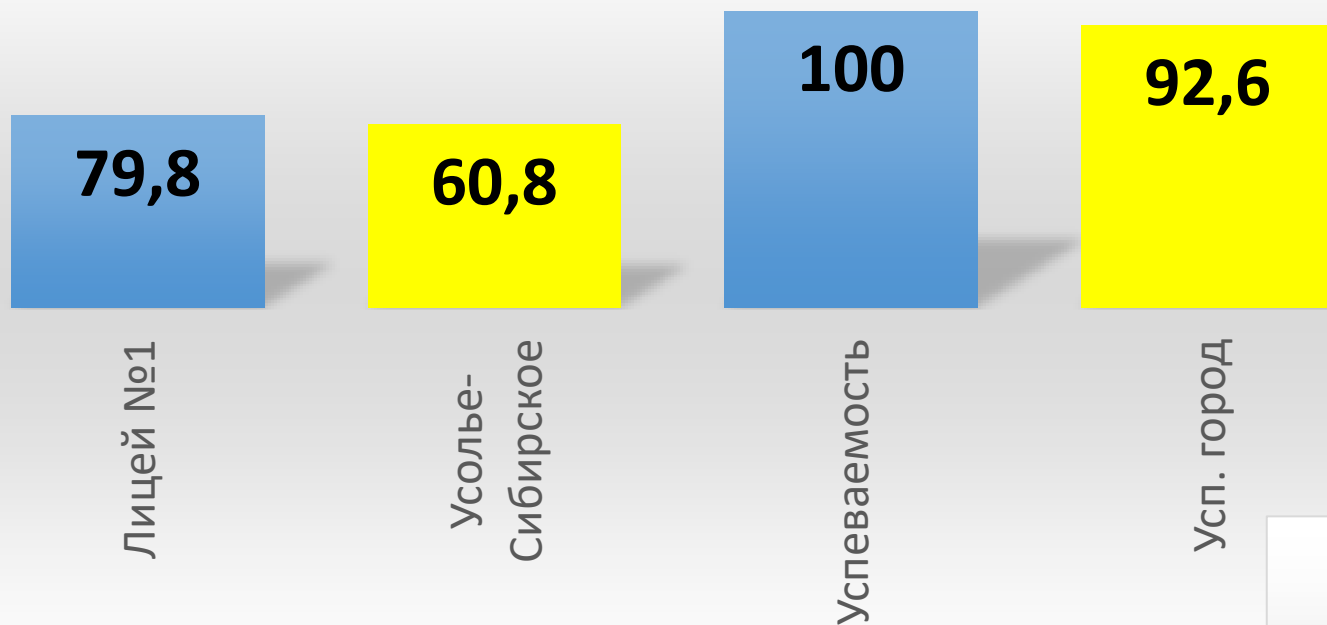
СОШ №2 47,3

СОШ №5 46,8

Биология



Английский язык



11 Т	79,6	Исаева Т.В.
11 Е		
11 Г	80	Агафонова А.С.

Средний тестовый балл

Успеваемость

Рейтинг по городу (Английский язык)

Лицей №1	79,8
Гимназия №1	65,6
Гимназия №9	62,8

Английский язык



Лучшие результаты ЕГЭ по городу * и лицею

100 баллов*	Химия	Беляева Алина, 11Е	<i>Браташ Светлана Петровна</i>
86 баллов *	Биология	Кичигин Станислав, 11Е	<i>Тюкавкина Марина Геннадьевна</i>
82 балла*	Английский язык	Айрапетян Мариам, 11Т	<i>Исаева Татьяна Владимировна</i>
97 баллов	Русский язык	Саргсян Нане, 11СЭ Боровикова Ольга, 11СЭ	<i>Пуговкина Марина Анатольевна</i>
94 баллов	Математика профильная	Готовский Дмитрий, 11Т	<i>Бутко Алевтина Андреевна</i>
88 баллов	Информатика	Козлов Юрий, 11Т	<i>Кругликова Марина Николаевна</i>
86 баллов	Обществознание	Боровикова Ольга, 11СЭ	<i>Баевский Анфим Алексеевич</i>
84 балла	Физика	Алёхин Владислав, 11Т	<i>Крячко Ирина Николаевна</i>

Золотые медалисты в 2024 году

1. Беляева Алина – 11Е
2. Боровикова Ольга – 11СЭ
3. Козлов Юрий - 11Т
4. Маковеев Евгений - 11Т
5. Саранина Елена - 11Т
6. Саргсян Нане - 11СЭ
7. Севостьянов Егор - 11Т
8. Сумарокова Дарья - 11Т
9. Сумкина Анастасия - 11Е
10. Айрапетян Мариам - 11Т
11. Гриценко Никита – 11Т

11 выпускников получили аттестат о среднем общем образовании с отличием и золотую медаль «**За особые успехи в учении**»

10 выпускников золотую медаль «**За высокие достижения в обучении**»

Серебряные медалисты в 2024 году

1. Алёхин Владислав, 11Т
2. Готовский Дмитрий, 11Т
3. Летягин Владислав, 11Т
4. Петрова Анна, 11Т
5. Кичигин Станислав, 11Е
6. Зыкина Карина, 11Э

6 выпускников получили аттестат о среднем общем образовании с отличием и серебряную медаль «За особые успехи в учении»

Общие итоги самоопределения выпускников за 4 года

Учебный год	Количество выпускников	ВУЗ, бюджет, %	ВУЗ, коммерческая, %	ССУЗ, %	Профильные специальности, %	Не соответствие профилю, %
2020/ 2021	78	56/72 ⁰ %	13/17 ⁰ %	9/11 ⁰ %	68/87 ⁰ %	10/13 ⁰ %
2021/ 2022	70	51/73%	10/14%	9/13%	55/78%	15/22%
2022/ 2023	67	51/ 76%	13/19%	3/5%	56/84%	11/16%
2023/ 2024	55	34*/62%	16/29%	4/7%	45/82%	9/16%

*включая 7 выпускников, поступивших на целевое обучение.

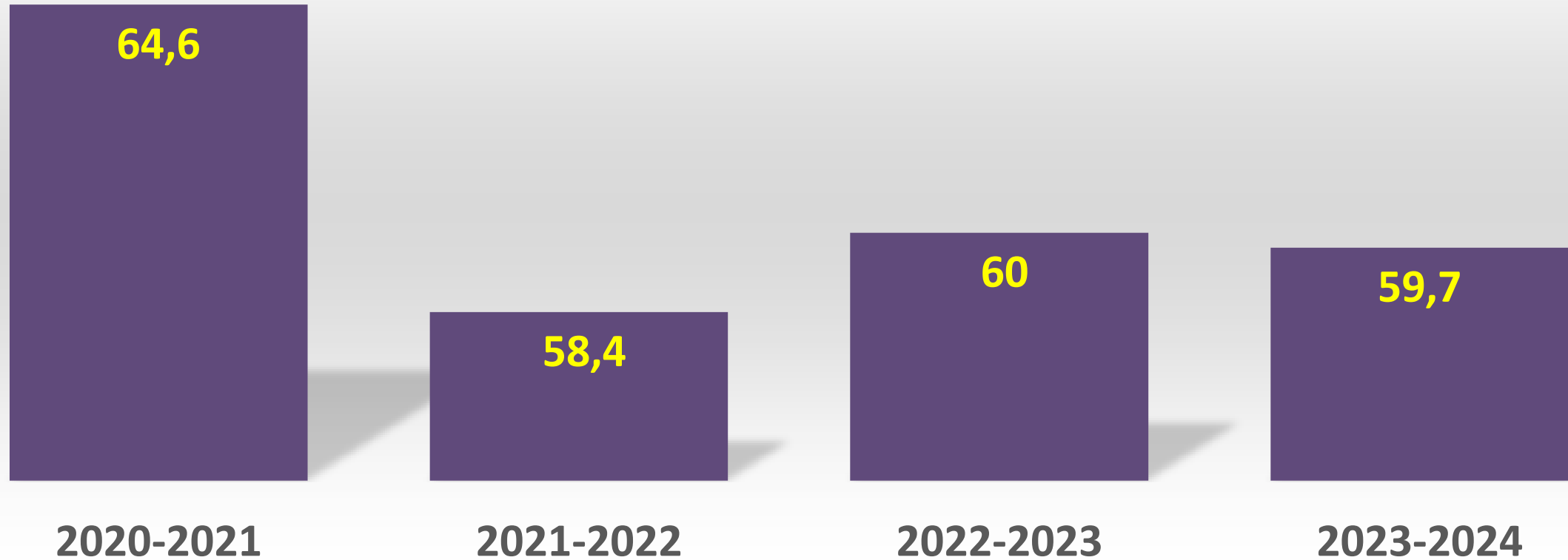
Карта самоопределения выпускников 2023-2024 учебного года



С началом
учебного
года!



Общий процент качества знаний по лицее



Как повысить качество образования в лицее?



□ SMART-цель:

Повышение качества образования в лицее **на 5 % к июню 2024 года** через максимально полное раскрытие потенциала личности педагога, необходимое для успешной личной и профессиональной самореализации в современных условиях неопределенности, а также создание условий для формирования эффективной системы поддержки, развития интеллектуального лидерства.